




LES SECTEURS CANADIENS DU LAIT, DE LA VOLAILLE ET DES OEUFS

15 473 PRODUCTEURS
936 TRANSFORMATEURS
321 797 EMPLOIS EN TOTALITÉ
27,2 MILLIARDS \$ AU PIB
5,6 MILLIARDS \$ EN IMPÔTS

	COLOMBIE-BRITANNIQUE	ALBERTA	SASKATCHEWAN	MANITOBA	ONTARIO	QUÉBEC	PROVINCES ATLANTIQUES*
 emplois en totalité	32 684	28 382	10 918	13 135	119 642	98 409	18 459
 au PIB	\$ 2,7 milliards	\$ 2,9 milliards	\$ 1,1 milliard	\$ 1,1 milliard	\$10,4 milliards	\$ 7,7 milliards	\$ 1,3 milliard
 en impôts	\$ 529 millions	\$ 558 millions	\$ 194 millions	\$ 232 millions	\$ 2,1 milliards	\$ 1,7 milliard	\$282 millions

* La production du lait, de volaille et des œufs est présente dans chacune des quatre provinces atlantiques. Toutefois, les données sont regroupées pour assurer la confidentialité.
Sources: Kevin Grier, Market Analysis and Consulting Inc., « L'impact économique des industries canadiennes de la volaille et des œufs en 2018 », novembre 2019.
Coop Carbon. Les retombées économiques de l'industrie laitière canadienne en 2018. Rapport préparé pour Les Producteurs laitiers du Canada, juillet 2020.

