

LE SECTEUR CANADIEN DU POULET

2 877 PRODUCTEURS




185
TRANSFORMATEURS

101 900
EMPLOIS EN TOTALITÉ

8 MILLIARDS \$
AU PIB

1,9 MILLIARD \$
EN IMPÔTS



	C-B	AB	SK	MB	ON	QC	N-B	N-É	I-P-É	T-N	CANADA
 emplois en totalité	14 353	9 745	4 914	4 203	36 093	25 193	3 248	2 625	383	1 026	101 900
 au PIB	1,1 milliard \$	958 millions \$	471 millions \$	325 millions \$	2,8 milliards \$	1,8 milliard \$	226 millions \$	158 millions \$	24 millions \$	80 millions \$	8 milliards \$
 en impôts	243 millions \$	205 millions \$	94 millions \$	79 millions \$	659 millions \$	529 millions \$	59 millions \$	43 millions \$	6 millions \$	20 millions \$	1,9 milliard \$

Source : Kevin Grier, Market Analysis and Consulting Inc., « L'impact économique des industries canadiennes de la volaille et des œufs en 2018 », novembre 2019.

*Adapté de Statistique Canada, Simulations de modèles des entrées-sorties, 2019-05-22.