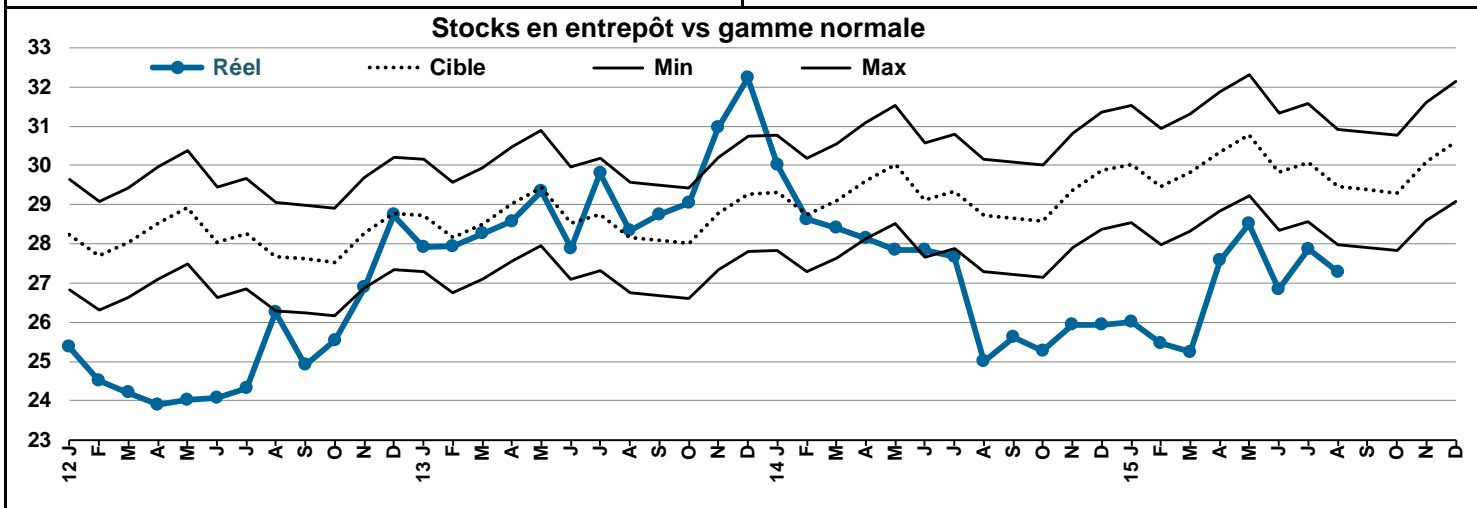
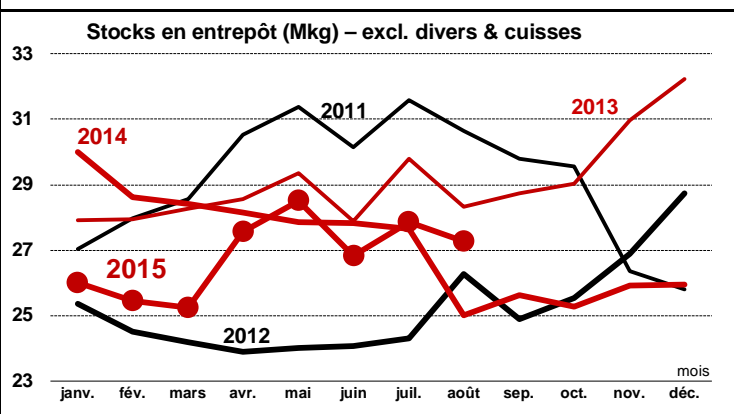
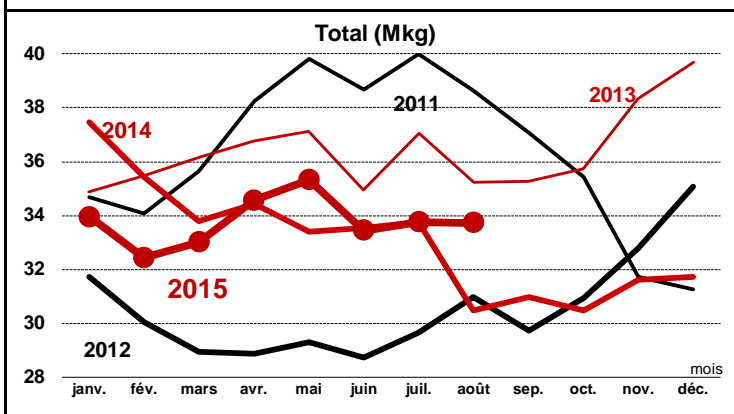
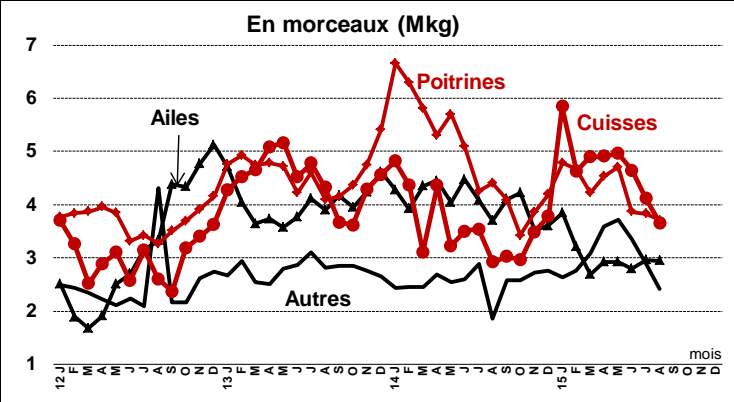
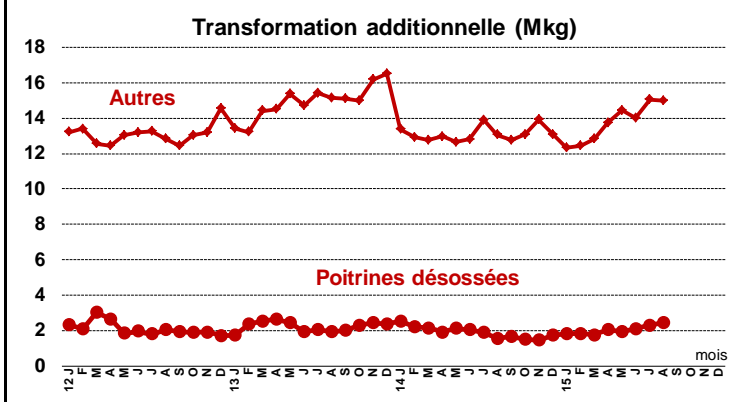
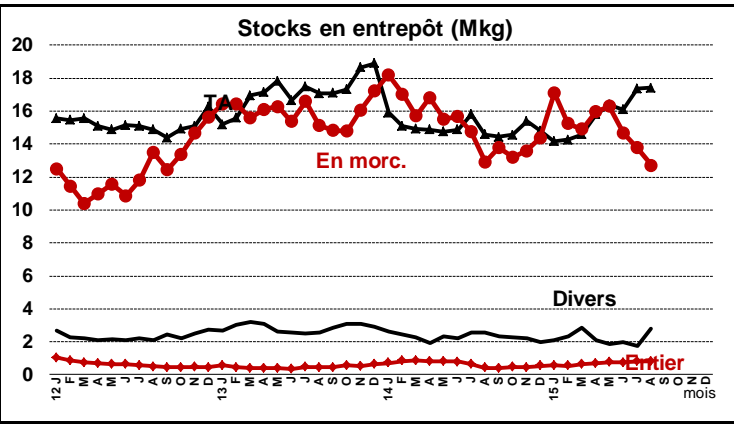


Stocks en entrepôt (Source: AAFC)						
000 kg	août 15	juil. 15	Diff	août 14	Diff	août 13
<b>Total</b>	<b>33,729</b>	<b>33,755</b>	<b>-0.1%</b>	<b>30,488</b>	<b>10.6%</b>	<b>35,242</b>
excl. div. & cuisses	27,275	27,857	-2.1%	25,003	9.1%	28,333
<b>Entier</b>	<b>801</b>	<b>832</b>	<b>-3.7%</b>	<b>435</b>	<b>84.3%</b>	<b>452</b>
<b>En morceaux</b>	<b>12,718</b>	<b>13,795</b>	<b>-7.8%</b>	<b>12,899</b>	<b>-1.4%</b>	<b>15,124</b>
EM - Cuisses	3,650	4,120	-11.4%	2,922	24.9%	4,328
EM - Poitrines	3,712	3,833	-3.1%	4,409	-15.8%	4,092
- Poitrines dés.	2,879	3,020	-4.6%	3,319	-13.3%	2,790
- Poitrines autres	833	813	2.4%	1,089	-23.5%	1,303
EM - Ailes	2,946	2,963	-0.6%	3,701	-20.4%	3,896
EM - Autres	2,410	2,880	-16.3%	1,868	29.0%	2,808
<b>Transf. Addit.</b>	<b>17,406</b>	<b>17,351</b>	<b>0.3%</b>	<b>14,591</b>	<b>19.3%</b>	<b>17,084</b>
TA - Poitrines	2,437	2,302	5.9%	1,539	58.4%	1,946
TA - Autres	14,969	15,049	-0.5%	13,052	14.7%	15,138
<b>Divers</b>	<b>2,804</b>	<b>1,778</b>	<b>57.7%</b>	<b>2,564</b>	<b>9.4%</b>	<b>2,581</b>



\* Les valeurs cibles annuelles pour les stocks nationaux sont calculées au moyen du ratio entre la production nationale annuelle et les stocks nationaux annuels moyens, en utilisant les données des sept années les plus récentes. Les facteurs de saisonnalité des stocks mensuels, également calculés en utilisant les données des sept années les plus récentes (2008-2014), sont alors appliqués à la cible annuelle pour calculer les cibles mensuelles. Les marges saines sont établies à 5% au-dessus et en dessous de la cible mensuelle.