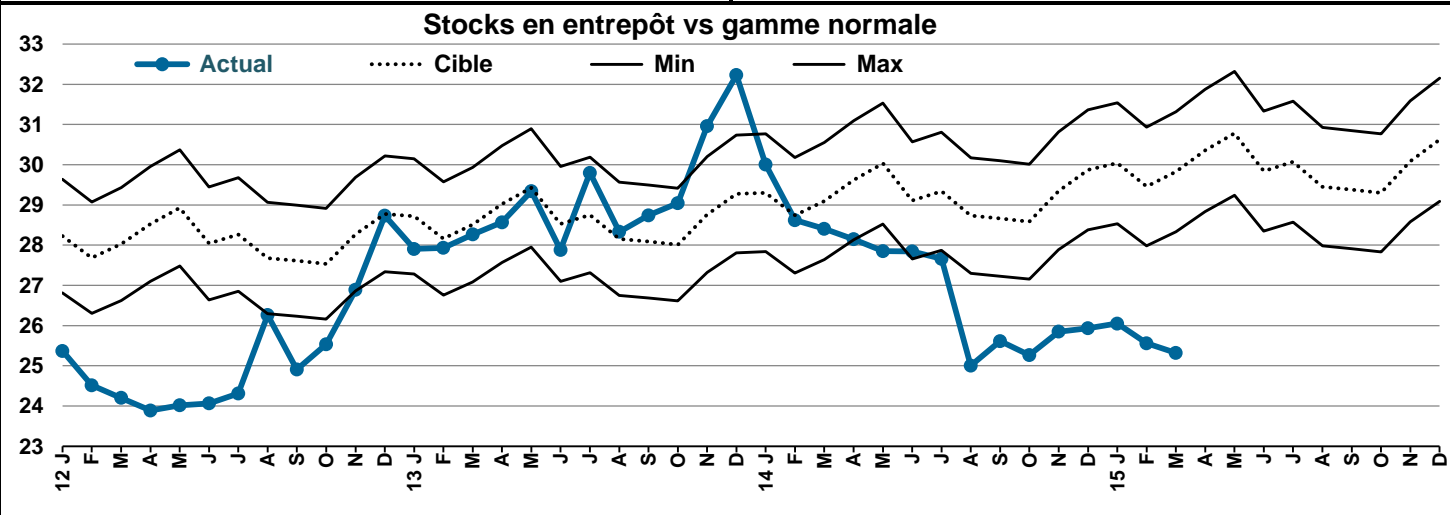
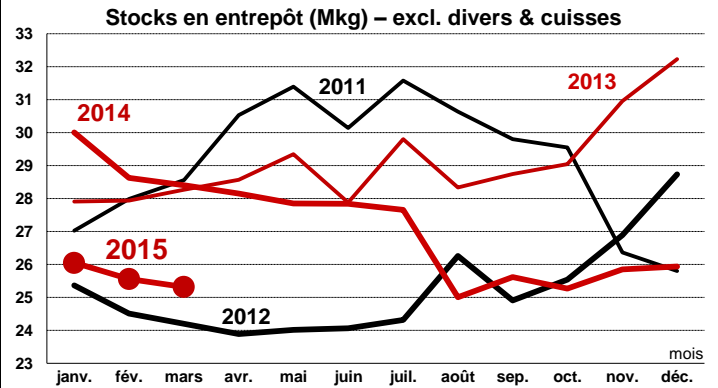
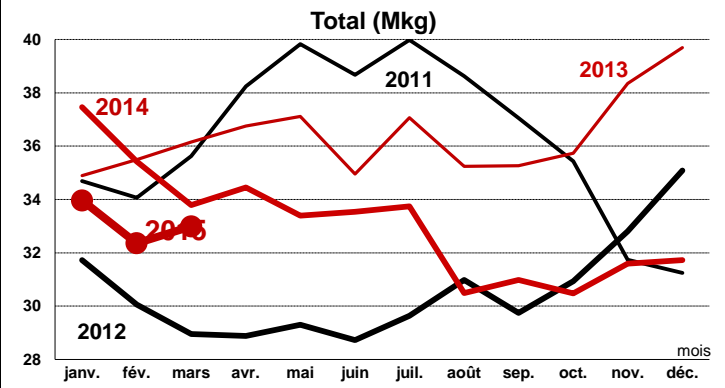
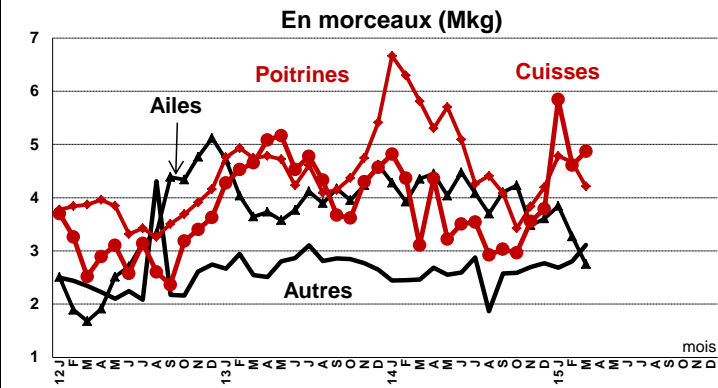
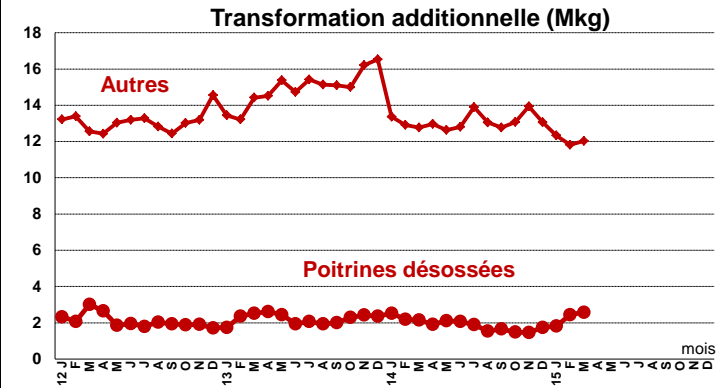
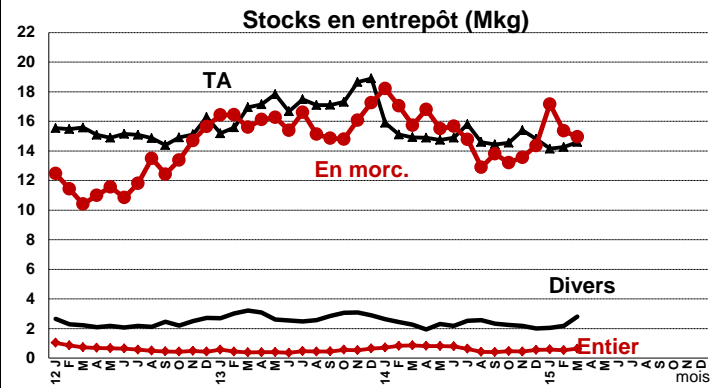


### Stocks en entrepôt (Source: AAFC)

000 kg	mars 15	févr. 15	Diff	mars 14	Diff	mars 13
<b>Total</b>	<b>32,988</b>	<b>32,360</b>	<b>1.9%</b>	<b>33,786</b>	<b>-2.4%</b>	<b>36,151</b>
<b>excl. div. &amp; cuisses</b>	<b>25,319</b>	<b>25,558</b>	<b>-0.9%</b>	<b>28,405</b>	<b>-10.9%</b>	<b>28,269</b>
<b>Entier</b>	<b>640</b>	<b>549</b>	<b>16.5%</b>	<b>869</b>	<b>-26.4%</b>	<b>390</b>
<b>En morceaux</b>	<b>14,951</b>	<b>15,356</b>	<b>-2.6%</b>	<b>15,733</b>	<b>-5.0%</b>	<b>15,596</b>
EM - Cuisses	4,869	4,610	5.6%	3,110	56.6%	4,657
EM - Poitrines	4,215	4,666	-9.7%	5,809	-27.4%	4,748
- Poitrines dés.	3,253	3,180	2.3%	3,579	-9.1%	3,538
- Poitrines autres	962	1,487	-35.3%	2,230	-56.9%	1,210
EM - Ailes	2,753	3,272	-15.9%	4,354	-36.8%	3,643
EM - Autres	3,114	2,808	10.9%	2,461	26.5%	2,548
<b>Transf. Addit.</b>	<b>14,597</b>	<b>14,263</b>	<b>2.3%</b>	<b>14,912</b>	<b>-2.1%</b>	<b>16,940</b>
TA - Poitrines	2,571	2,448	5.0%	2,147	19.8%	2,521
TA - Autres	12,026	11,815	1.8%	12,766	-5.8%	14,419
<b>Divers</b>	<b>2,800</b>	<b>2,192</b>	<b>27.7%</b>	<b>2,271</b>	<b>23.3%</b>	<b>3,225</b>



\* Les valeurs cibles annuelles pour les stocks nationaux sont calculées au moyen du ratio entre la production nationale annuelle et les stocks nationaux annuels moyens, en utilisant les données des sept années les plus récentes. Les facteurs de saisonnalité des stocks mensuels, également calculés en utilisant les données des sept années les plus récentes (2008-2014), sont alors appliqués à la cible annuelle pour calculer les cibles mensuelles. Les marges saines sont établies à 5 % au-dessus et en dessous de la cible mensuelle.