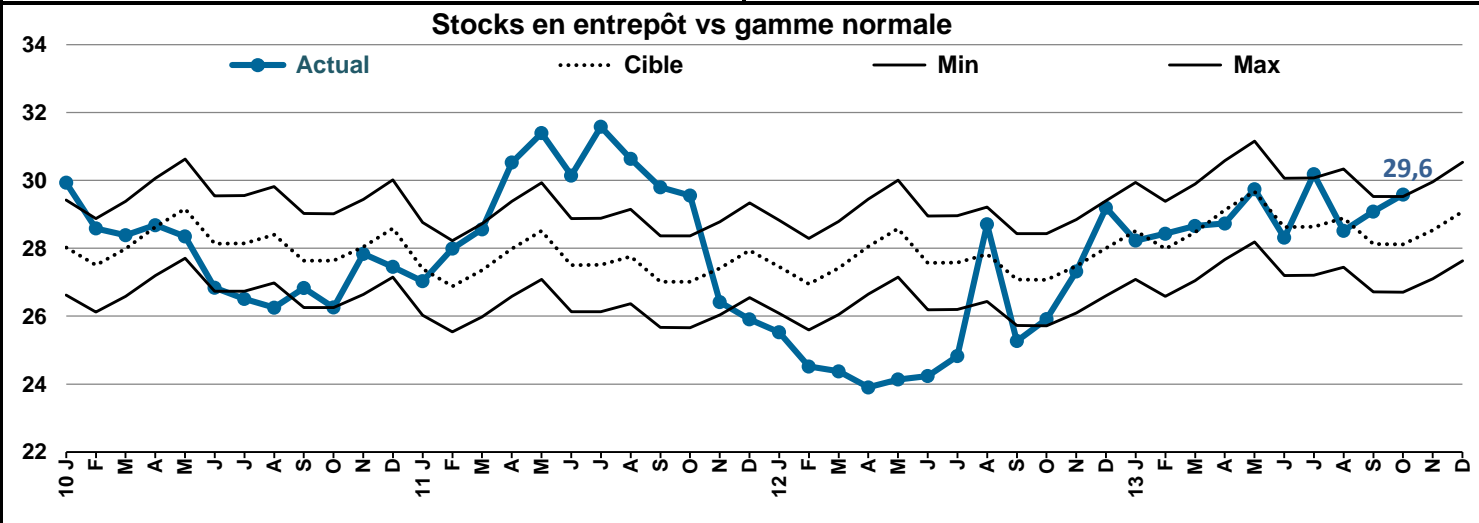
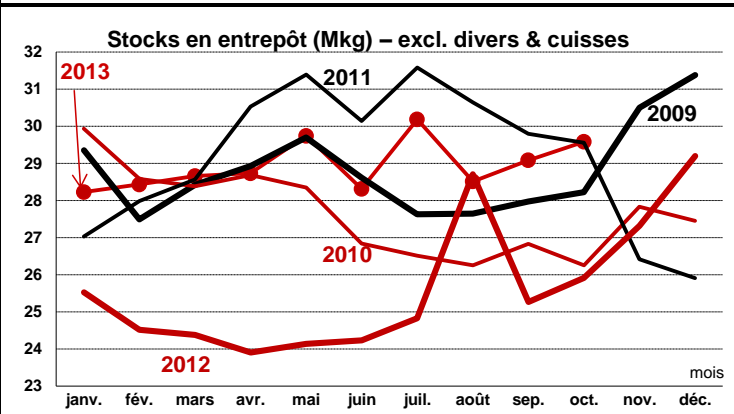
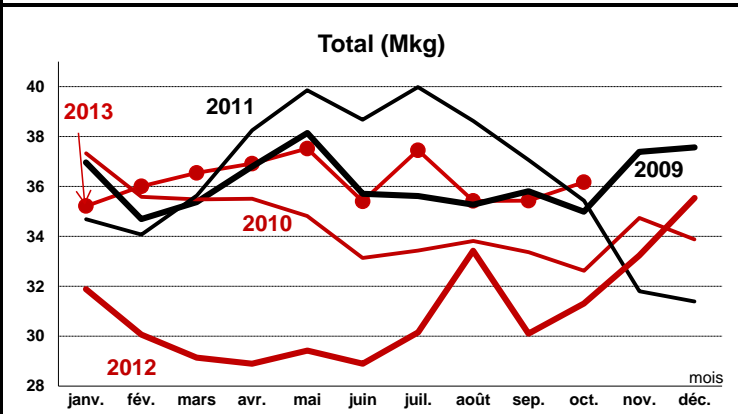
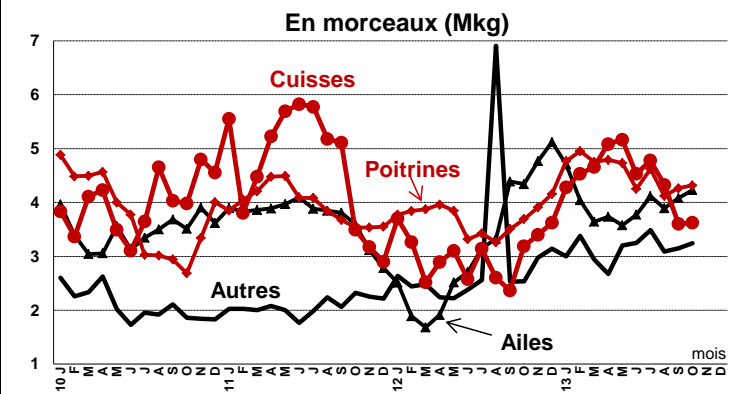
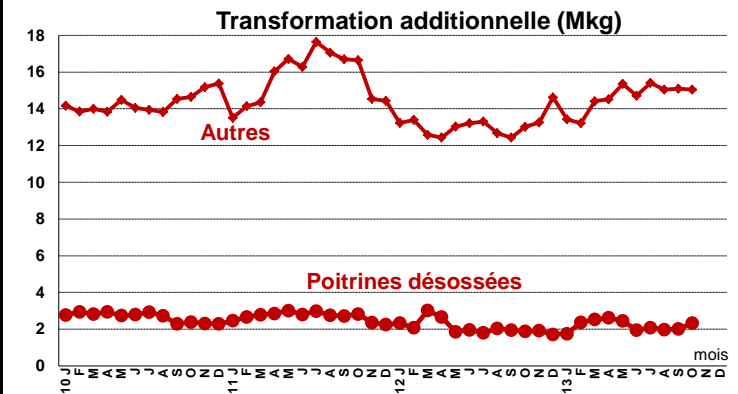
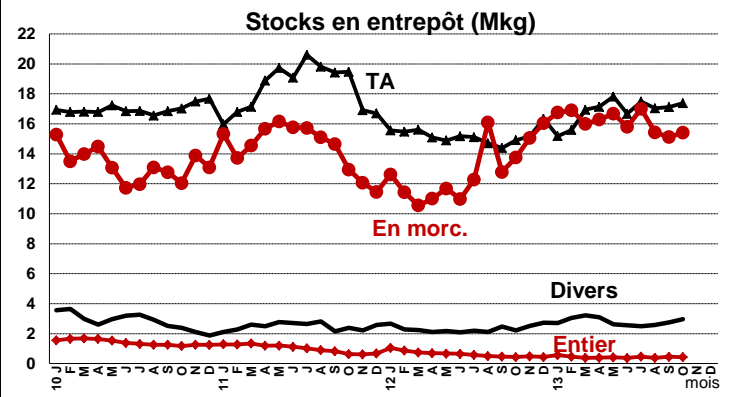


Stocks en entrepôt (Source: AAC)

000 kg	oct. 13	sep. 13	Diff	oct. 12	Diff	oct. 11
Total	36,174	35,430	2.1%	31,309	15.5%	35,435
excl. div. & cuisses	29,581	29,081	1.7%	25,913	14.2%	29,549
Entier	426	457	-6.8%	441	-3.5%	626
En morceaux	15,408	15,116	1.9%	13,752	12.0%	12,947
EM - Cuisses	3,623	3,602	0.6%	3,186	13.7%	3,492
EM - Poitrines	4,316	4,263	1.3%	3,692	16.9%	3,537
- Poitrines dés.	2,784	2,823	-1.4%	2,869	-2.9%	-
- Poitrines autres	1,532	1,439	6.4%	823	86.2%	-
EM - Ailes	4,228	4,080	3.6%	4,340	-2.6%	3,592
EM - Autres	3,241	3,151	2.8%	2,535	27.9%	2,325
Transf. Addit.	17,370	17,111	1.5%	14,906	16.5%	19,469
TA - Poitrines	2,326	2,009	15.8%	1,884	23.4%	2,819
TA - Autres	15,045	15,102	-0.4%	13,021	15.5%	16,650
Divers	2,969	2,746	8.1%	2,211	34.3%	2,394



* Les valeurs cibles établies pour les stocks domestiques sont calculées à l'aide d'une équation fondée sur la disparition domestique annuelle, la valeur annuelle moyenne des stocks et les facteurs mensuels de saisonnalité. Les marges acceptables pour les stocks domestiques en entrepôt sont établies entre 5 % de plus ou de moins que la cible.