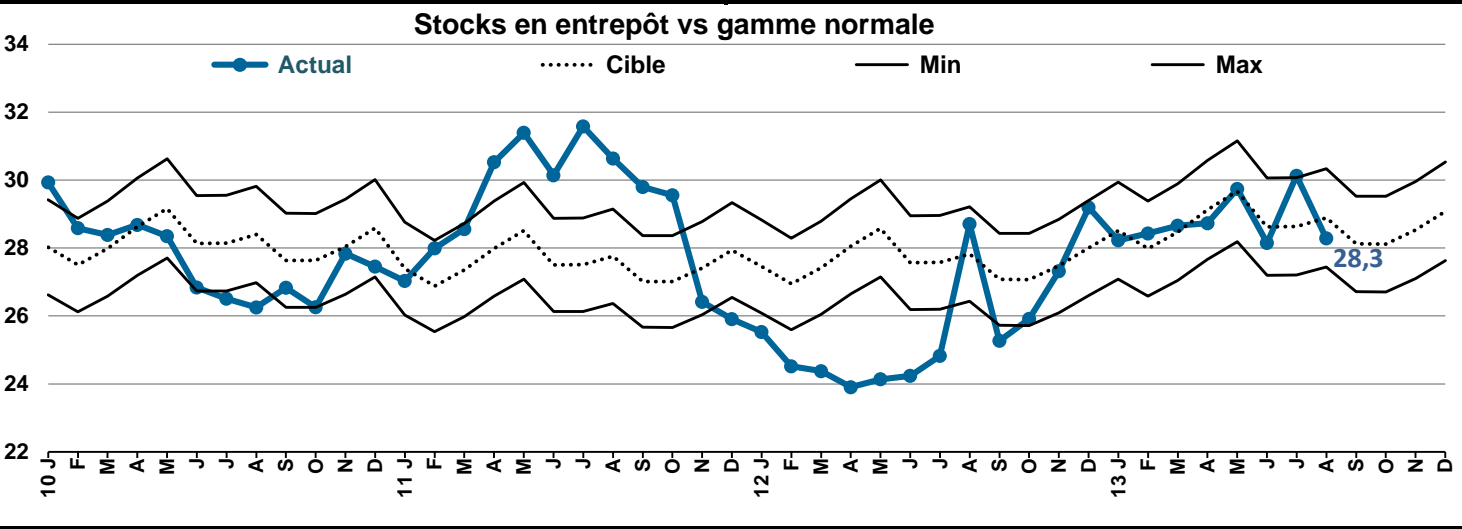
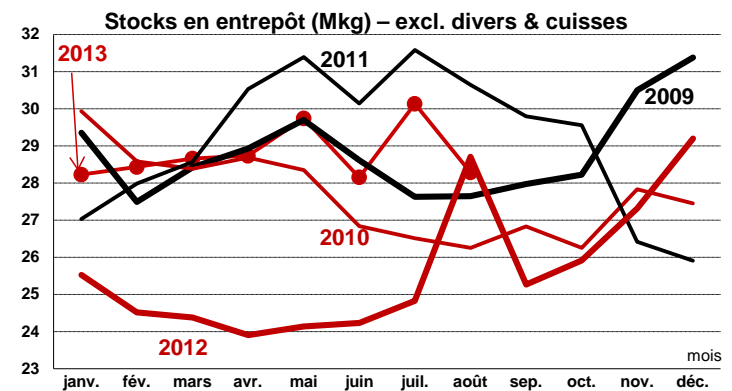
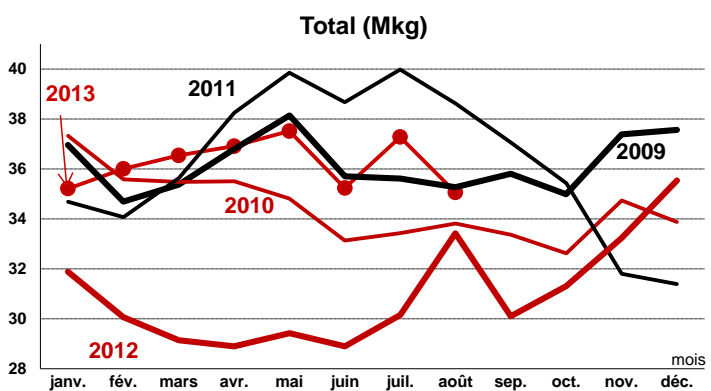
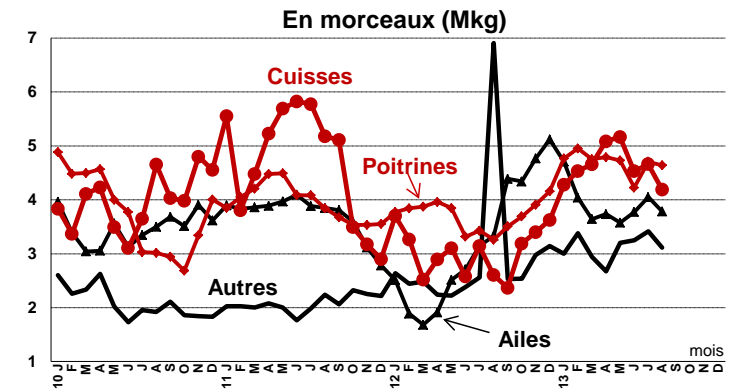
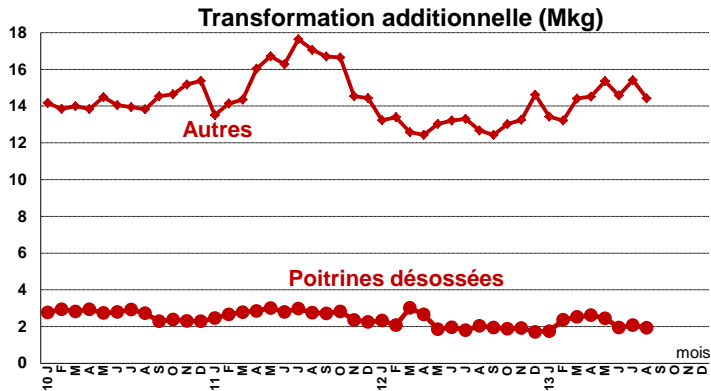
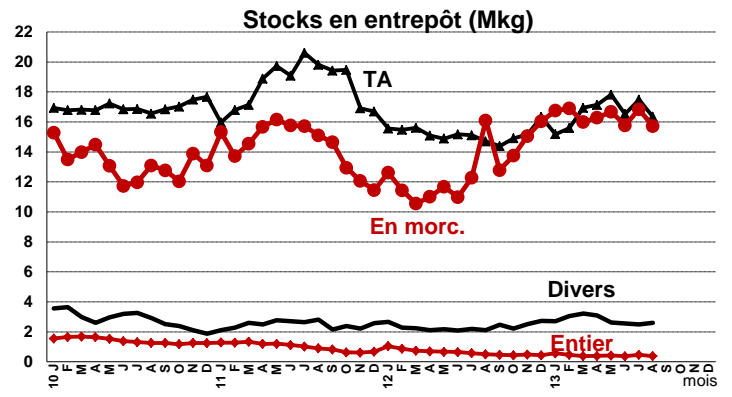


**Stocks en entrepôt (Source: AAC)**

000 kg	août 13	juil. 13	Diff	août 12	Diff	août 11
<b>Total</b>	<b>35,058</b>	<b>37,283</b>	<b>-6.0%</b>	<b>33,428</b>	<b>4.9%</b>	<b>38,621</b>
<b>excl. div. &amp; cuisses</b>	<b>28,281</b>	<b>30,128</b>	<b>-6.1%</b>	<b>28,704</b>	<b>-1.5%</b>	<b>30,636</b>
<b>Entier</b>	384	471	<b>-18.5%</b>	503	<b>-23.7%</b>	901
<b>En morceaux</b>	15,726	16,834	<b>-6.6%</b>	16,100	<b>-2.3%</b>	15,103
EM - Cuisses	4,187	4,662	<b>-10.2%</b>	2,604	<b>60.8%</b>	5,176
EM - Poitrines	4,642	4,706	<b>-1.4%</b>	3,262	<b>42.3%</b>	3,841
- Poitrines dés.	3,329	3,125	<b>6.5%</b>	2,685	<b>24.0%</b>	-
- Poitrines autres	1,312	1,581	<b>-17.0%</b>	577	<b>127.5%</b>	-
EM - Ailes	3,783	4,050	<b>-6.6%</b>	3,329	<b>13.7%</b>	3,847
EM - Autres	3,114	3,417	<b>-8.8%</b>	6,906	<b>-54.9%</b>	2,239
<b>Transf. Addit.</b>	<b>16,358</b>	<b>17,485</b>	<b>-6.4%</b>	<b>14,705</b>	<b>11.2%</b>	<b>19,808</b>
TA - Poitrines	1,931	2,075	<b>-6.9%</b>	2,037	<b>-5.2%</b>	2,752
TA - Autres	14,427	15,409	<b>-6.4%</b>	12,669	<b>13.9%</b>	17,057
<b>Divers</b>	<b>2,590</b>	<b>2,493</b>	<b>3.9%</b>	<b>2,119</b>	<b>22.2%</b>	<b>2,809</b>



\* Les valeurs cibles établies pour les stocks domestiques sont calculées à l'aide d'une équation fondée sur la disparition domestique annuelle, la valeur annuelle moyenne des stocks et les facteurs mensuels de saisonnalité. Les marges acceptables pour les stocks domestiques en entrepôt sont établies entre 5 % de plus ou de moins que la cible.