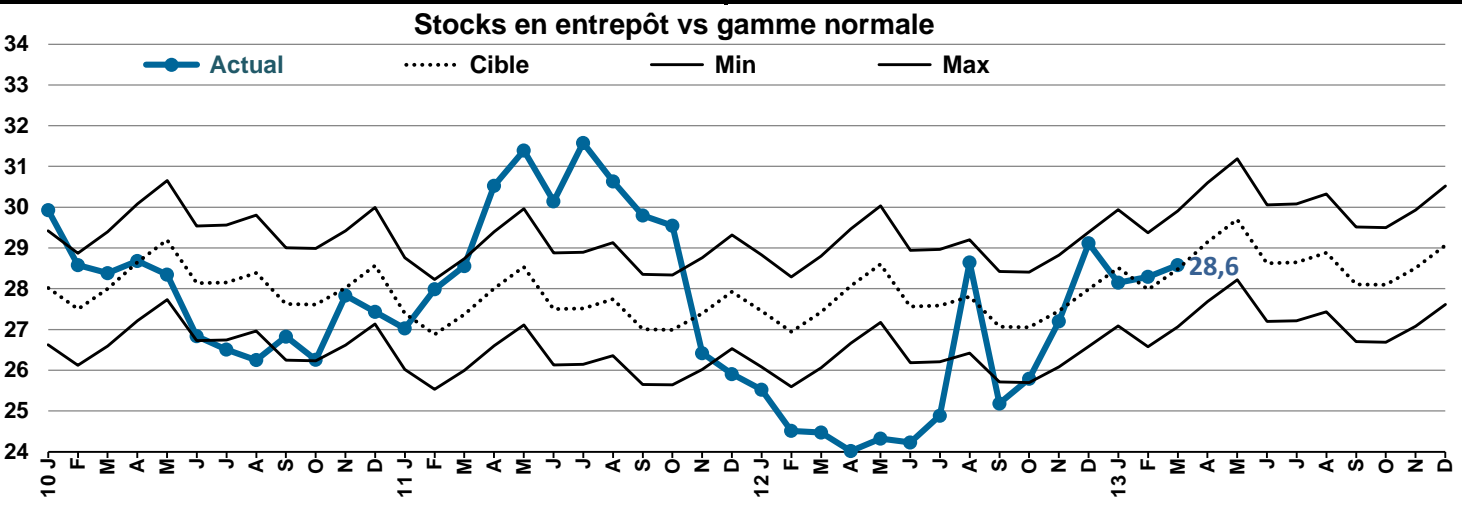
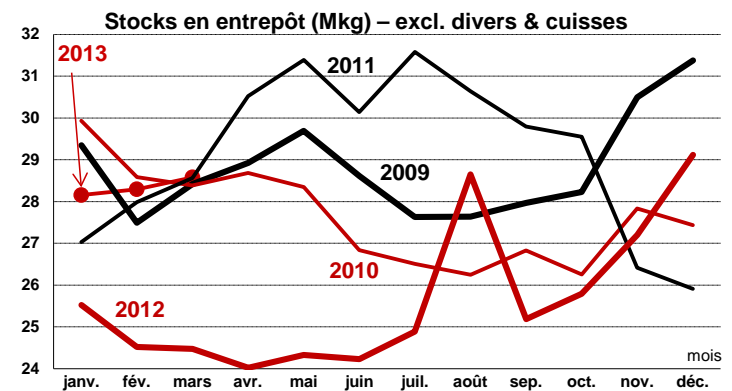
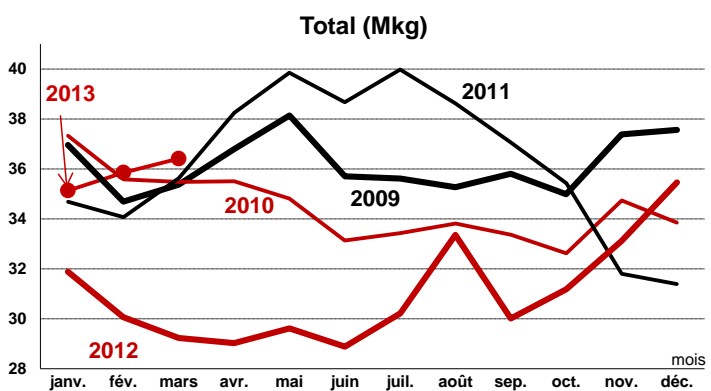
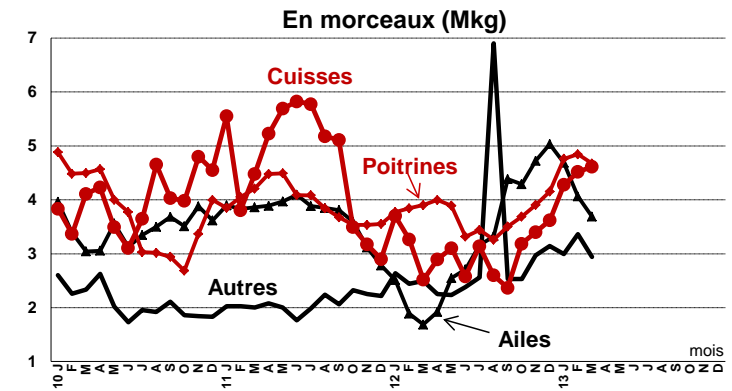
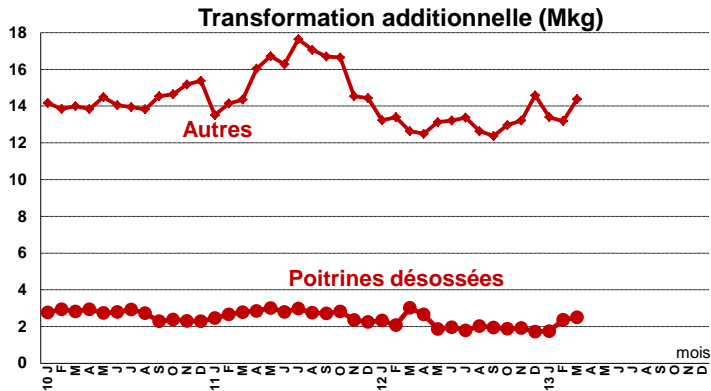
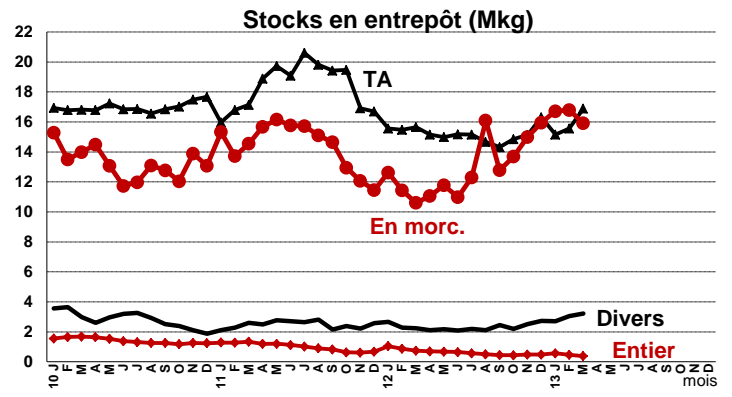


### Stocks en entrepôt (Source: AAC)

000 kg	mars 13	févr. 13	Diff	mars 12	Diff	mars 11
<b>Total</b>	<b>36,419</b>	<b>35,858</b>	<b>1.6%</b>	<b>29,231</b>	<b>24.6%</b>	<b>35,630</b>
<b>excl. div. &amp; cuisses</b>	<b>28,580</b>	<b>28,294</b>	<b>1.0%</b>	<b>24,476</b>	<b>16.8%</b>	<b>28,558</b>
<b>Entier</b>	387	464	-16.6%	740	-47.8%	1,347
<b>En morceaux</b>	15,918	16,790	-5.2%	10,601	50.2%	14,550
EM - Cuisses	4,614	4,518	2.1%	2,519	83.2%	4,476
EM - Poitrines	4,672	4,844	-3.5%	3,901	19.7%	4,208
- Poitrines dés.	3,464	3,759	-7.9%	3,100	11.7%	-
- Poitrines autres	1,208	1,085	11.4%	802	50.7%	-
EM - Ailes	3,690	4,063	-9.2%	1,687	118.7%	3,861
EM - Autres	2,942	3,365	-12.6%	2,493	18.0%	2,004
<b>Transf. Addit.</b>	<b>16,889</b>	<b>15,559</b>	<b>8.6%</b>	<b>15,654</b>	<b>7.9%</b>	<b>17,137</b>
TA - Poitrines	2,505	2,373	5.5%	3,018	-17.0%	2,783
TA - Autres	14,385	13,185	9.1%	12,635	13.8%	14,354
<b>Divers</b>	<b>3,225</b>	<b>3,045</b>	<b>5.9%</b>	<b>2,236</b>	<b>44.2%</b>	<b>2,596</b>



\* Les valeurs cibles établies pour les stocks domestiques sont calculées à l'aide d'une équation fondée sur la disparition domestique annuelle, la valeur annuelle moyenne des stocks et les facteurs mensuels de saisonnalité. Les marges acceptables pour les stocks domestiques en entrepôt sont établies entre 5 % de plus ou de moins que la cible.