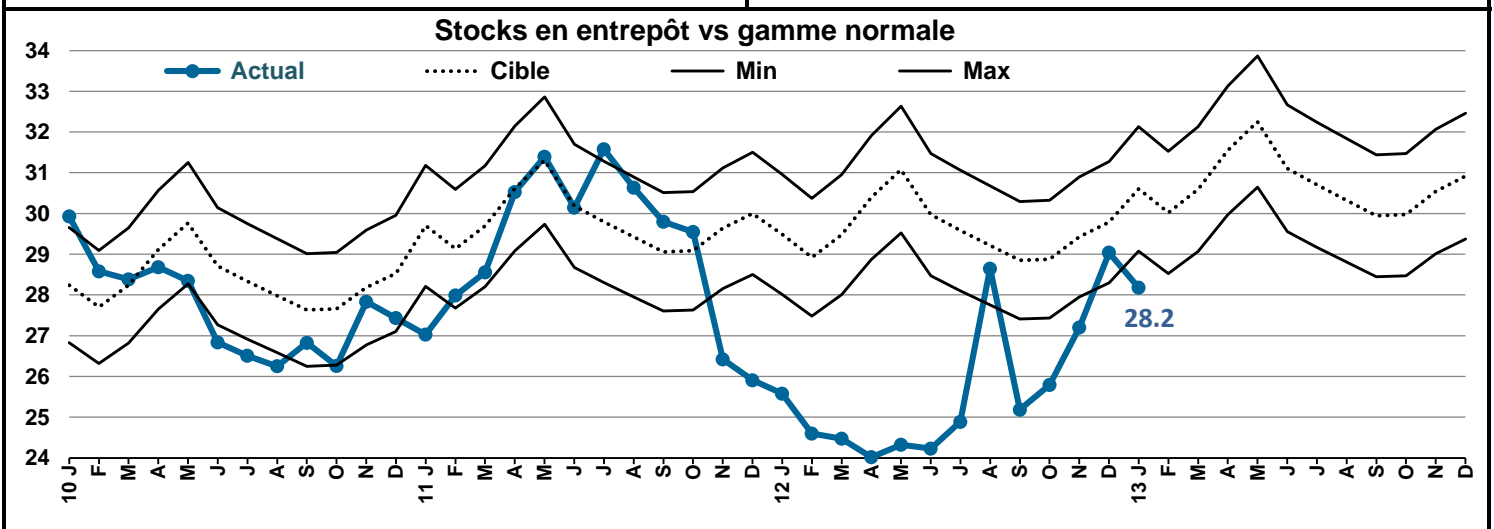
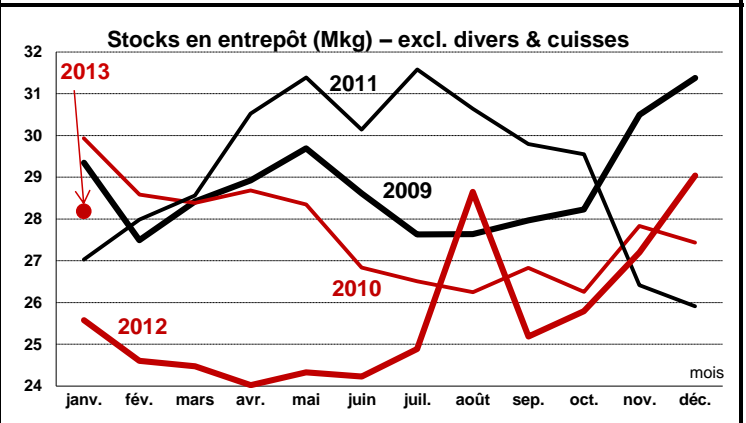
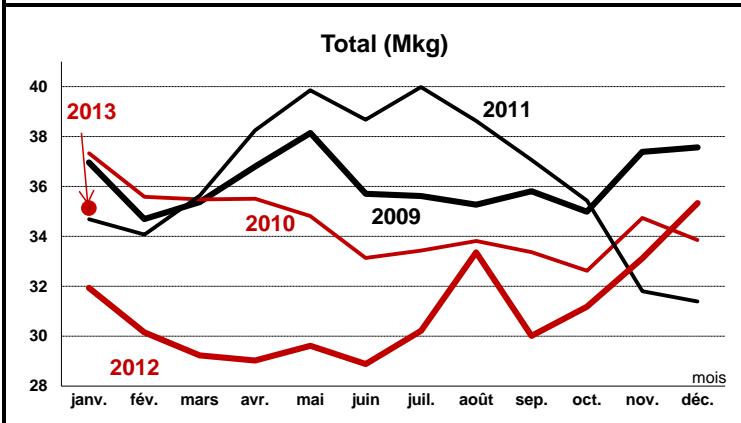
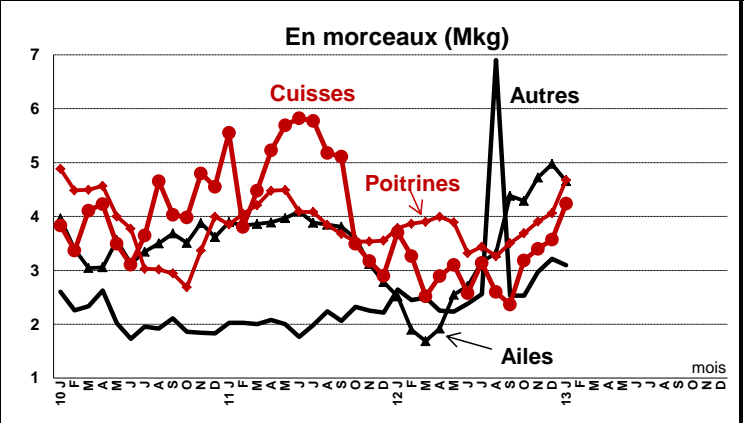
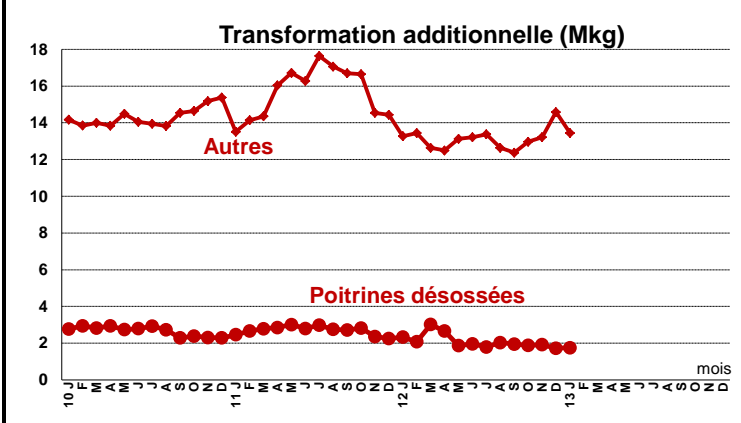
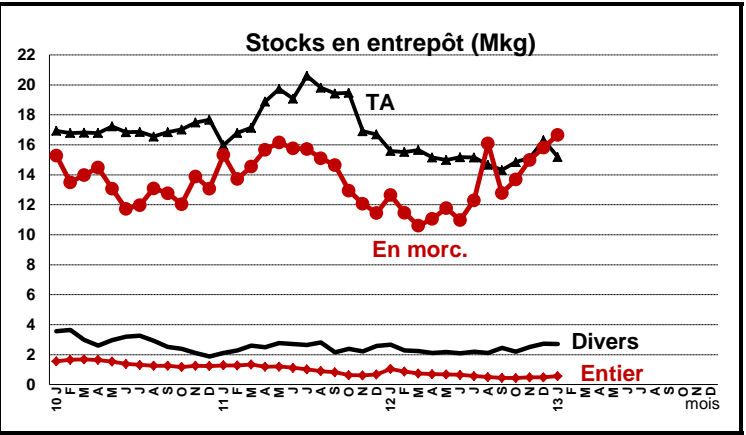


Stocks en entrepôt (Source: AAC)						
000 kg	janv. 13	déc.12	Diff	janv. 12	Diff	janv. 11
Total	35,125	35,329	-0.6%	31,937	10.0%	34,690
excl. div. & cuisse	28,180	29,038	-3.0%	25,579	10.2%	27,028
Entier	562	483	16.3%	1,043	-46.1%	1,286
En morceaux	16,667	15,821	5.3%	12,646	31.8%	15,326
EM - Cuisses	4,239	3,570	18.7%	3,702	14.5%	5,551
EM - Poitrines	4,676	4,063	15.1%	3,787	23.5%	3,851
- Poitrines dés.	3,882	3,403	14.1%	2,905	33.6%	-
- Poitrines autres	793	660	20.2%	882	-10.0%	-
EM - Ailes	4,656	4,973	-6.4%	2,514	85.2%	3,895
EM - Autres	3,096	3,214	-3.7%	2,644	17.1%	2,029
Transf. Addit.	15,191	16,305	-6.8%	15,592	-2.6%	15,967
TA - Poitrines	1,755	1,721	1.9%	2,325	-24.5%	2,464
TA - Autres	13,436	14,583	-7.9%	13,267	1.3%	13,504
Divers	2,705	2,720	-0.6%	2,656	1.8%	2,111



* Les valeurs cibles établies pour les stocks domestiques sont calculées à l'aide d'une équation fondée sur la disparition domestique annuelle, la valeur annuelle moyenne des stocks et les facteurs mensuels de saisonnalité. Les marges acceptables pour les stocks domestiques en entrepôt sont établies entre 5 % de plus ou de moins que la cible.