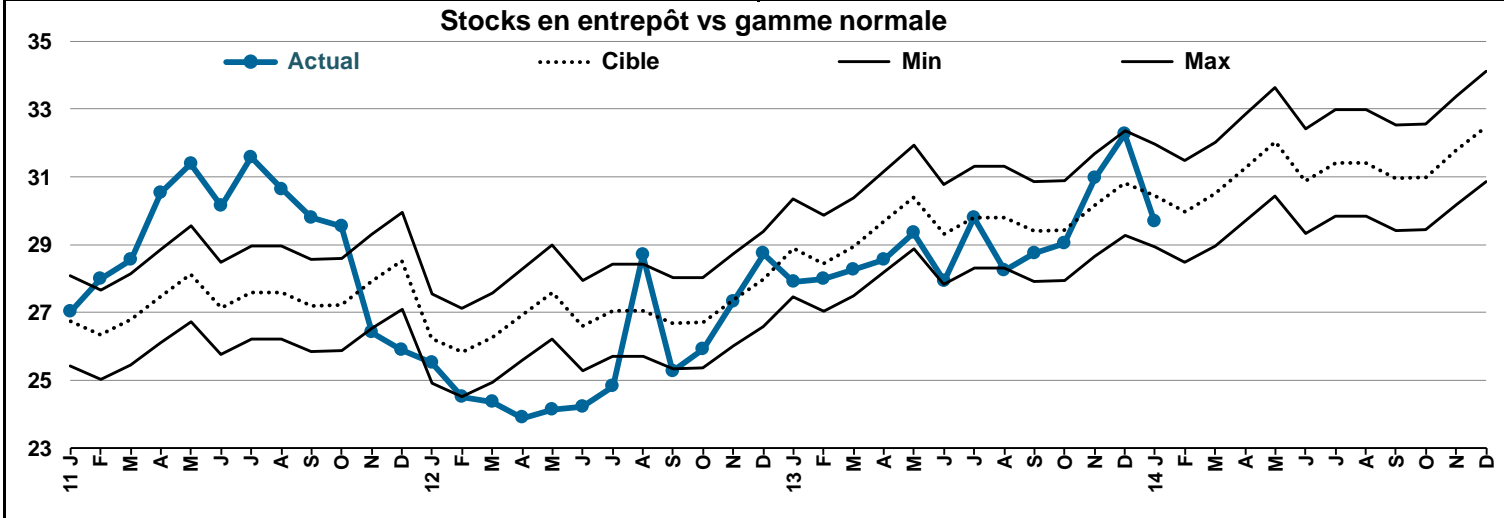
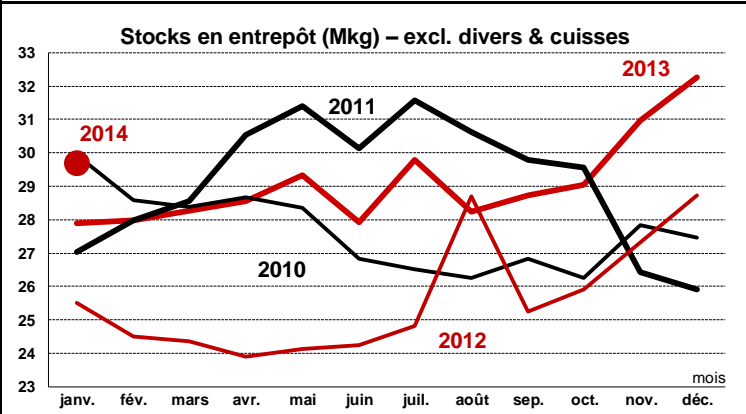
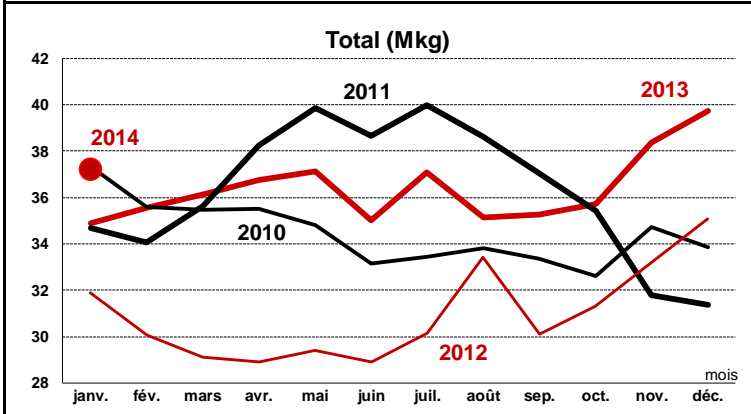
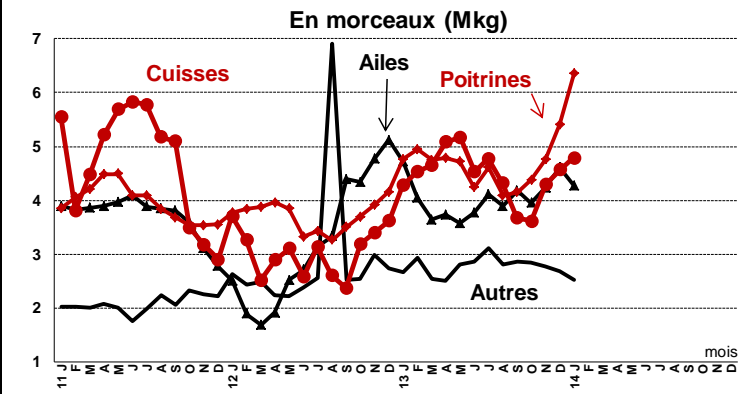
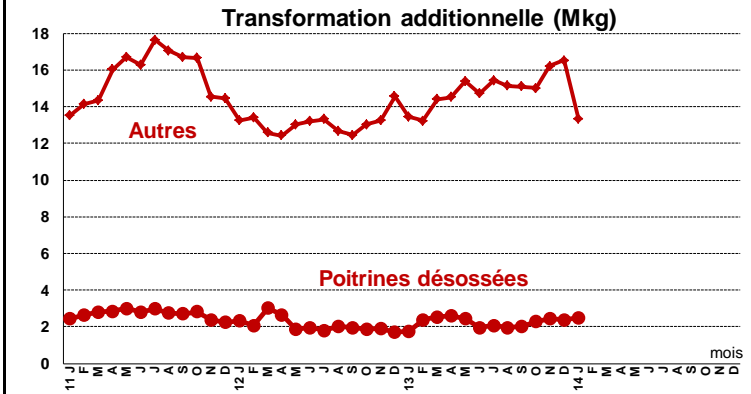
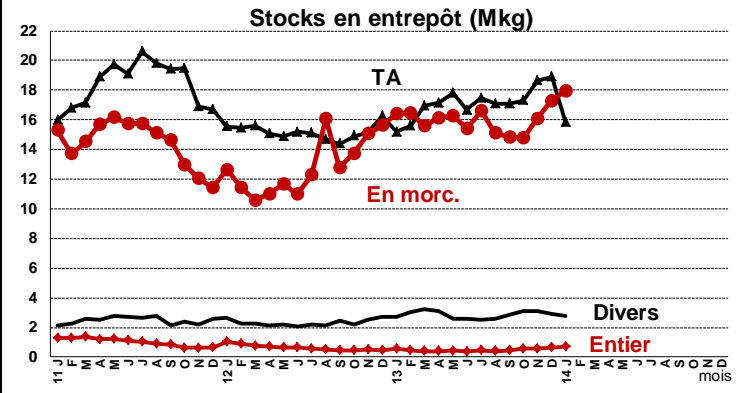


Stocks en entrepôt (Source: AAFC)

000 kg	janv. 14	déc.13	Diff	janv. 13	Diff	janv. 12
Total	37,223	39,753	-6.4%	34,893	6.7%	31,879
excl. div. & cuisses	29,682	32,257	-8.0%	27,906	6.4%	25,523
Entier	695	656	5.9%	576	20.7%	1,042
En morceaux	17,943	17,287	3.8%	16,422	9.3%	12,623
EM - Cuisses	4,792	4,573	4.8%	4,278	12.0%	3,701
EM - Poitrines	6,356	5,412	17.5%	4,761	33.5%	3,775
- Poitrines dés.	3,909	3,380	15.7%	3,981	-1.8%	2,913
- Poitrines autres	2,447	2,032	20.4%	780	213.7%	862
EM - Ailes	4,271	4,612	-7.4%	4,715	-9.4%	2,509
EM - Autres	2,524	2,690	-6.2%	2,669	-5.4%	2,639
Transf. Addit.	15,836	18,887	-16.2%	15,186	4.3%	15,558
TA - Poitrines	2,506	2,365	5.9%	1,746	43.5%	2,325
TA - Autres	13,330	16,522	-19.3%	13,440	-0.8%	13,233
Divers	2,749	2,923	-6.0%	2,708	1.5%	2,655



* Les valeurs cibles établies pour les stocks domestiques sont calculées à l'aide d'une équation fondée sur la disparition domestique annuelle, la valeur annuelle moyenne des stocks et les facteurs mensuels de saisonnalité. Les marges acceptables pour les stocks domestiques en entrepôt sont établies entre 5 % de plus ou de moins que la cible.