

# LE SECTEUR CANADIEN DU POULET

**2 877** PRODUCTEURS




**185**  
TRANSFORMATEURS

**101 900**  
EMPLOIS EN TOTALITÉ

**8 MILLARDS \$**  
AU PIB

**1,9 MILLARD \$**  
EN IMPÔTS



	C-B	AB	SK	MB	ON	QC	NB	NE	IPE	T-N	CANADA
 emplois en totalité	14 353	9 745	4 914	4 203	36 093	25 193	3 248	2 625	383	1 026	101 900
 au PIB	1,1 milliard \$	958 millions \$	471 millions \$	325 millions \$	2,8 milliards \$	1,8 milliard \$	226 millions \$	158 millions \$	24 millions \$	80 millions \$	8 milliards \$
 en impôts	243 millions \$	205 millions \$	94 millions \$	79 millions \$	659 millions \$	529 millions \$	59 millions \$	43 millions \$	6 millions \$	20 millions \$	1,9 milliard \$