Stocks en entrepôt (Source: AAC)

15 août 2016

Mkg	août 16	mois précédent juil. 16	change %	change Mkg	année précédente août 15	change %	change Mkg	2 ans août 14
TOTAL	**43.1**	**45.0** ↓	**-4.1%**	**-1.9**	**33.6** ↑	**28.5%**	**9.6**	**30.5**
TOTAL excl DIV. & CUISSES	**32.5**	**34.0** ↓	**-4.2%**	**-1.4**	**27.4** ↑	**18.9%**	**5.2**	**25.0**
ENTIER	**1.0**	**1.0** ↑	**4.7%**	**0.0**	**0.8** ↑	**24.7%**	**0.2**	**0.4**
EN MORCEAUX	**16.0**	**16.3** ↓	**-1.7%**	**-0.3**	**12.7** ↑	**25.7%**	**3.3**	**12.9**
Cuisses	**3.5**	**3.6** ↓	**-3.8%**	**-0.1**	**3.6** ↓	**-3.4%**	**-0.1**	**2.9**
Poitrines	**5.7**	**6.1** ↓	**-6.5%**	**-0.4**	**3.6** ↑	**58.2%**	**2.1**	**4.4**
Poitrines désossées	4.1	4.7 ↓	-12.7%	-0.6	2.8 ↑	45.2%	1.3	3.3
Poitrines autres	1.7	1.5 ↑	13.0%	0.2	0.8 ↑	102.5%	0.8	1.1
Ailes	**5.1**	**4.8** ↑	**4.9%**	**0.2**	**3.0** ↑	**70.3%**	**2.1**	**3.7**
Autres	**1.7**	**1.7** ↑	**0.7%**	**0.0**	**2.5** ↓	**-32.4%**	**-0.8**	**1.9**
TRANSFORMATION ADD.	**19.0**	**20.3** ↓	**-6.6%**	**-1.3**	**17.4** ↑	**9.1%**	**1.6**	**14.6**
Poitrines désossées	**2.4**	**2.4** ↑	**1.0%**	**0.0**	**2.4** ↑	**0.2%**	**0.0**	**1.5**
Autres	**16.5**	**17.9** ↓	**-7.6%**	**-1.4**	**15.0** ↑	**10.5%**	**1.6**	**13.1**
DIVERS	**7.2**	**7.4** ↓	**-3.7%**	**-0.3**	**2.6** ↑	**171.6%**	**4.5**	**2.6**

2013 2014 2015 2016
gamme de 5 ans

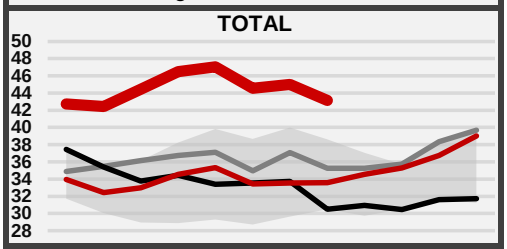

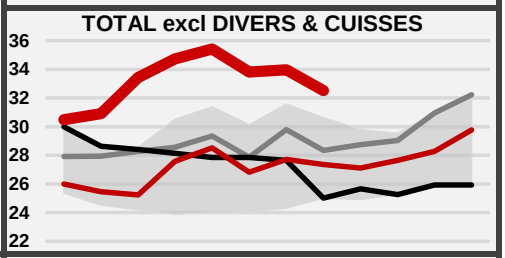

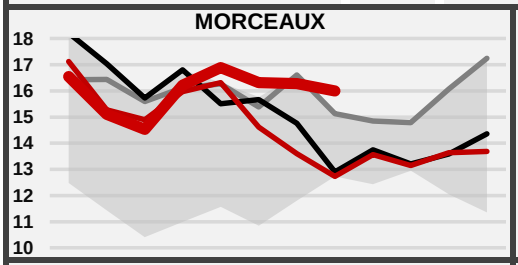

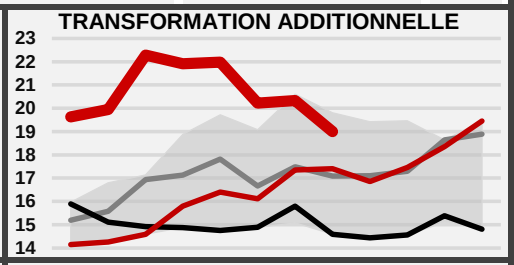

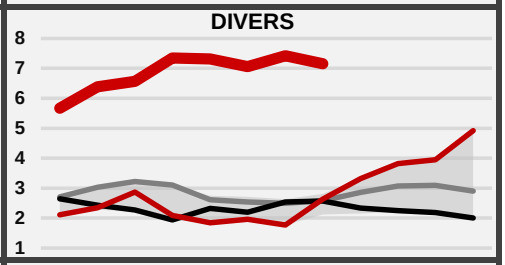

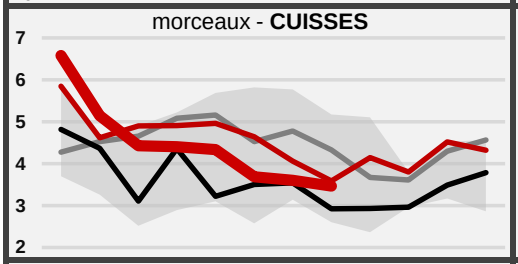

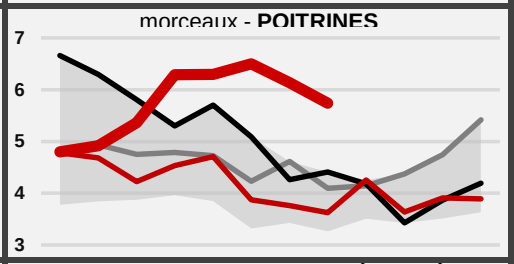

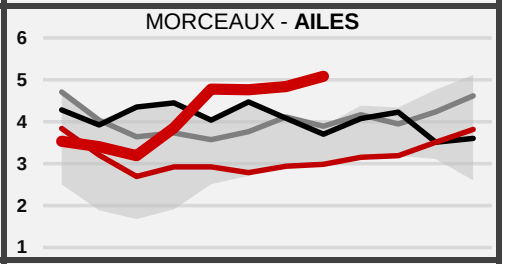

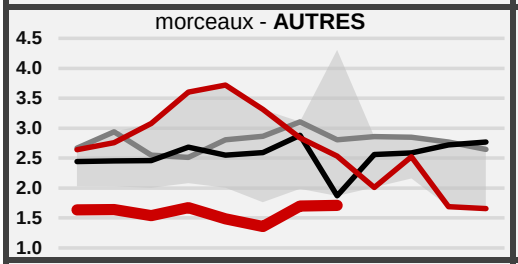

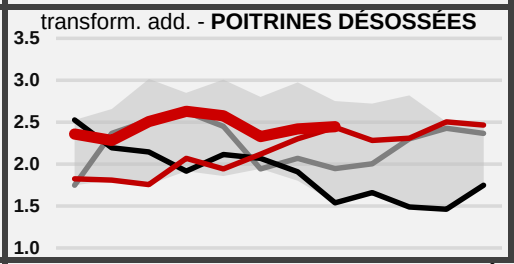

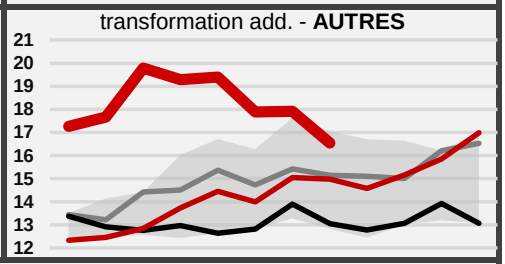

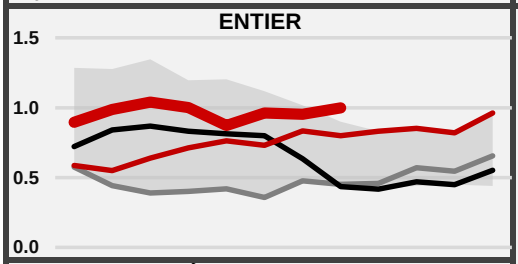

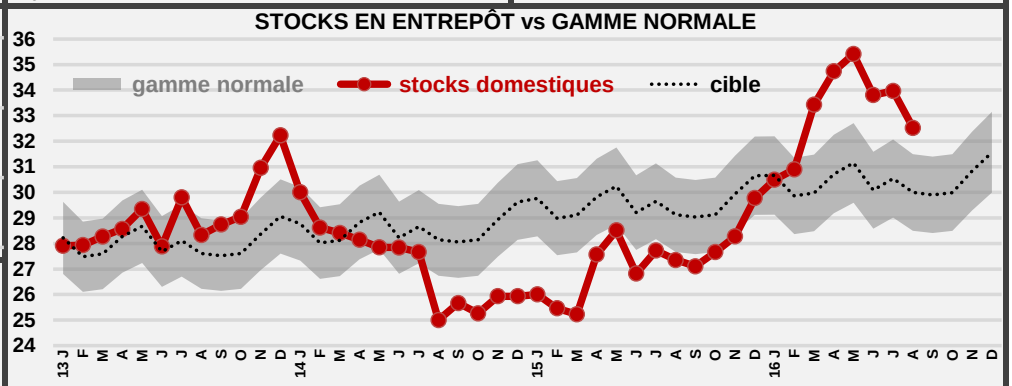

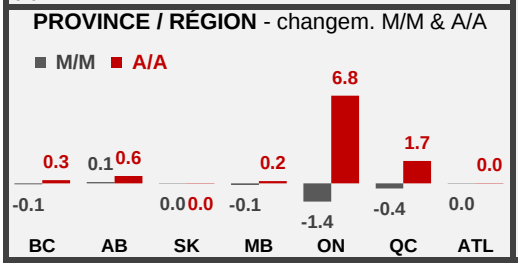

* Les **valeurs cibles** annuelles pour les stocks nationaux sont calculées au moyen du ratio entre la production nationale annuelle et les stocks nationaux annuels moyens, en utilisant les données des sept années les plus récentes. Les facteurs de saisonnalité des stocks mensuels, également calculés en utilisant les données des sept années les plus récentes (2009-2015), sont alors appliqués à la cible annuelle pour calculer les cibles mensuels. Les **marges saines** sont établies à 5 % au-dessus et en dessous de la cible mensuelle.