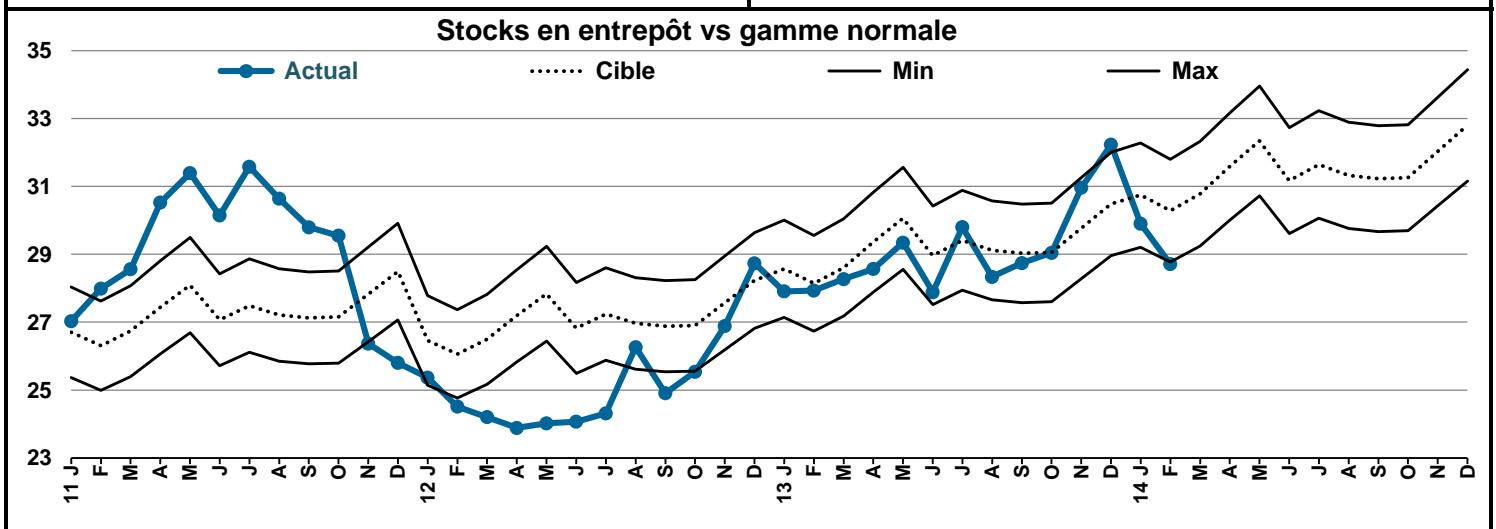
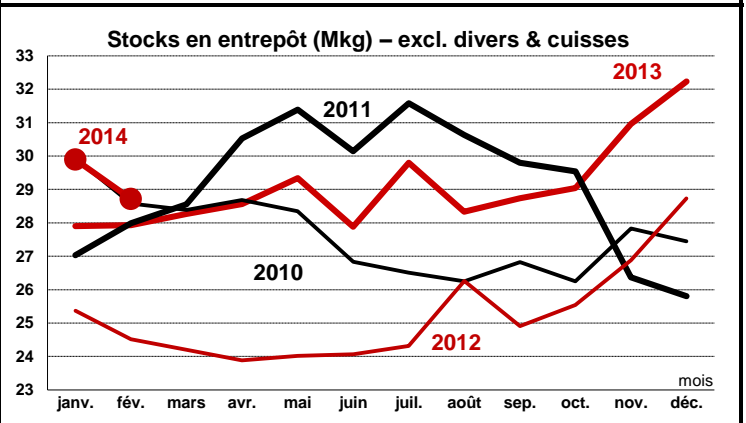
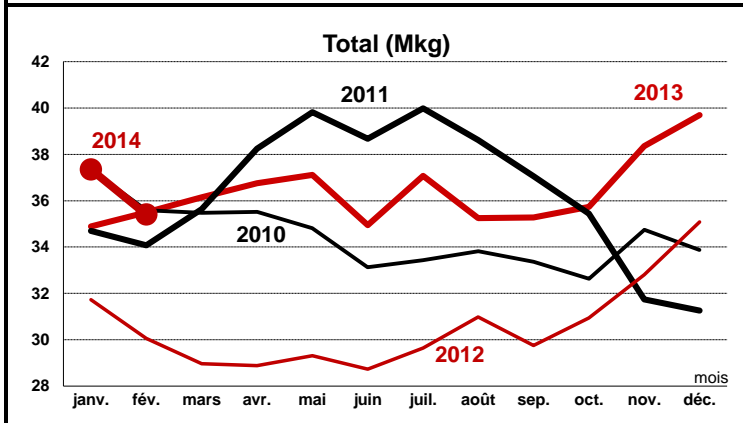
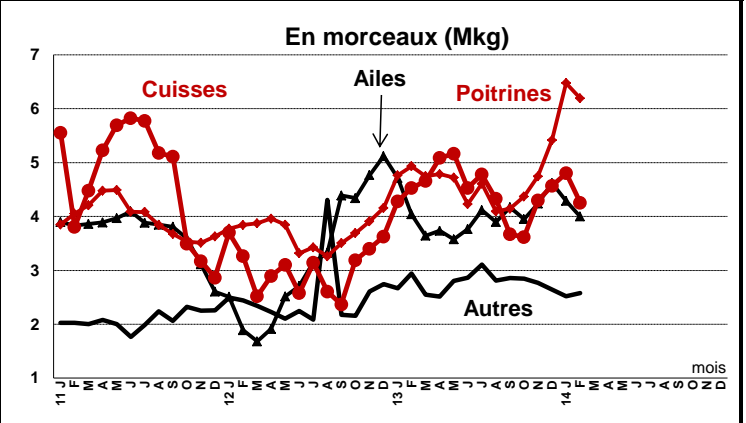
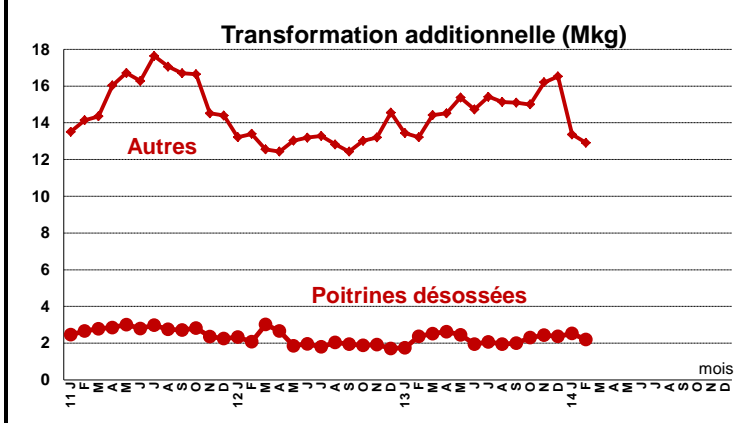
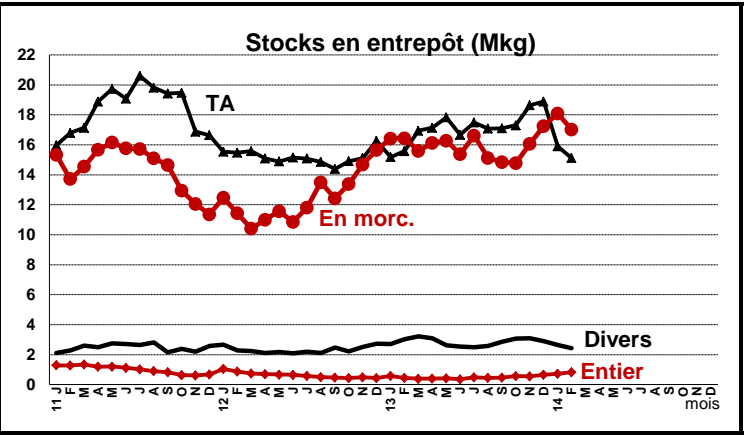


Stocks en entrepôt (Source: AAFC)						
000 kg	févr. 14	janv. 14	Diff	févr. 13	Diff	févr. 12
Total	35,401	37,344	-5.2%	35,492	-0.3%	30,059
excl. div. & cuisses	28,714	29,900	-4.0%	27,933	2.8%	24,515
Entier	830	723	14.9%	443	87.6%	871
En morceaux	17,022	18,087	-5.9%	16,438	3.5%	11,434
EM - Cuisses	4,253	4,803	-11.5%	4,527	-6.1%	3,263
EM - Poitrines	6,194	6,475	-4.3%	4,932	25.6%	3,841
- Poitrines dés.	3,751	4,010	-6.5%	3,849	-2.5%	3,056
- Poitrines autres	2,443	2,464	-0.9%	1,084	125.5%	785
EM - Ailes	3,997	4,289	-6.8%	4,038	-1.0%	1,890
EM - Autres	2,577	2,520	2.3%	2,941	-12.4%	2,440
Transf. Addit.	15,115	15,894	-4.9%	15,579	-3.0%	15,472
TA - Poitrines	2,198	2,527	-13.0%	2,366	-7.1%	2,077
TA - Autres	12,917	13,367	-3.4%	13,214	-2.2%	13,395
Divers	2,434	2,640	-7.8%	3,032	-19.7%	2,281



* Les valeurs cibles établies pour les stocks domestiques sont calculées à l'aide d'une équation fondée sur la disparition domestique annuelle, la valeur annuelle moyenne des stocks et les facteurs mensuels de saisonnalité. Les marges acceptables pour les stocks domestiques en entrepôt sont établies entre 5 % de plus ou de moins que la cible.