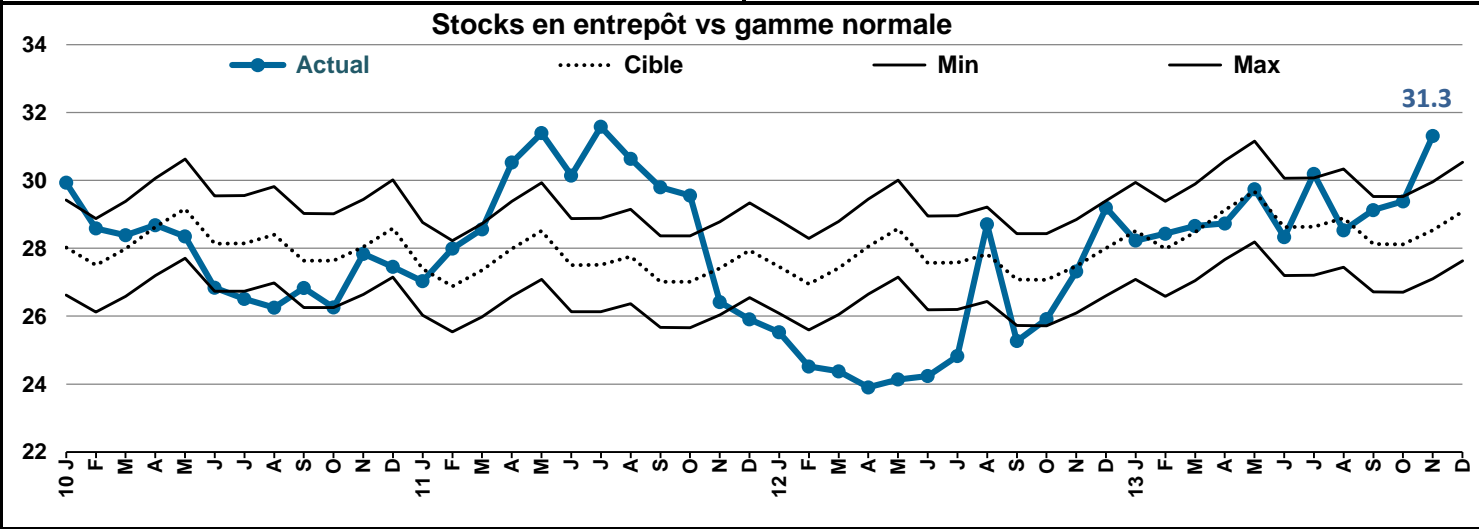
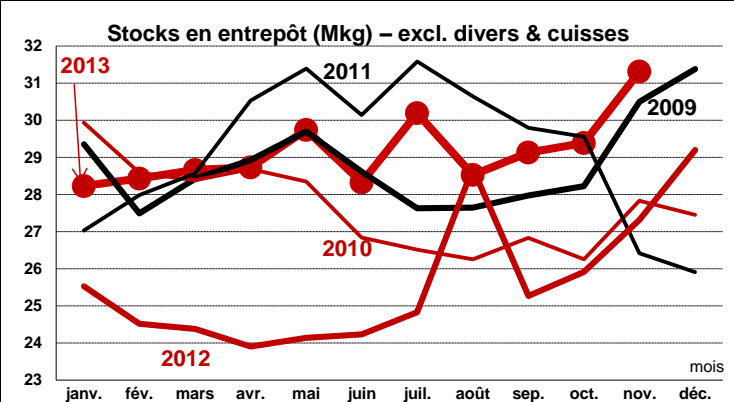
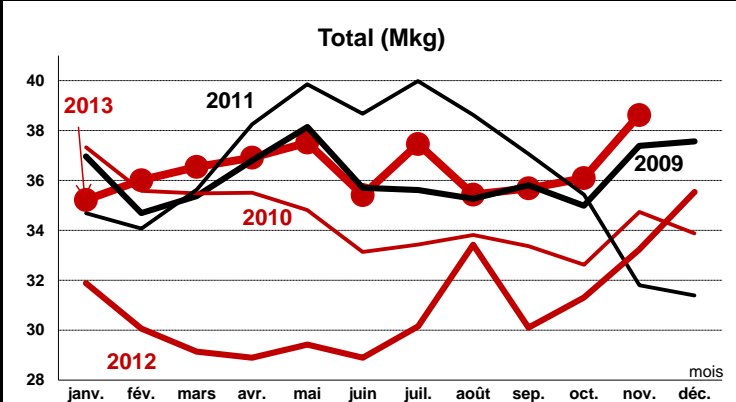
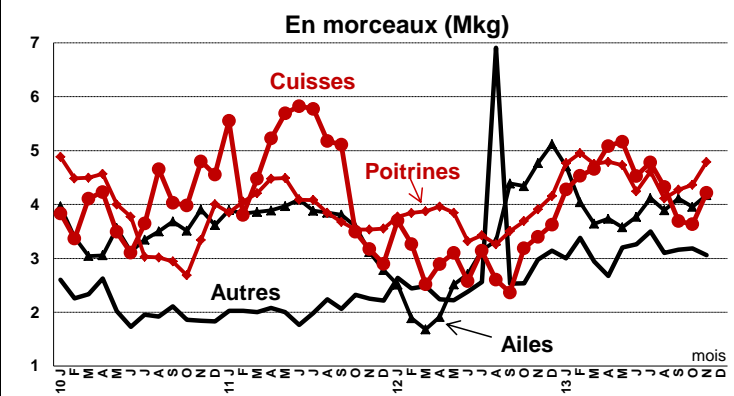
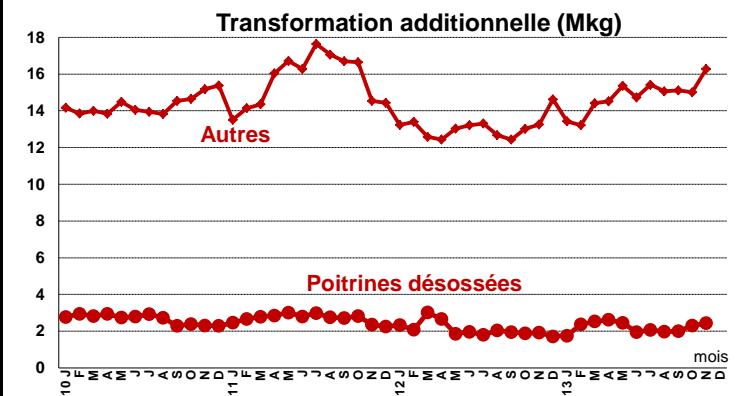
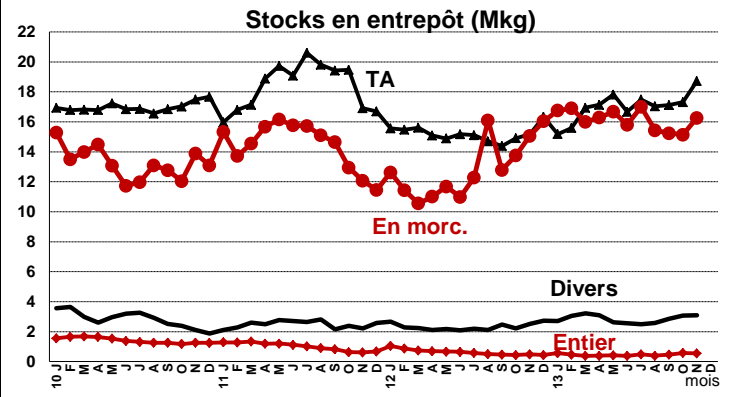


Stocks en entrepôt (Source: AAC)

000 kg	nov. 13	oct. 13	Diff	nov. 12	Diff	nov. 11
Total	38,624	36,091	7.0%	33,233	16.2%	31,796
excl. div. & cuisses	31,310	29,382	6.6%	27,315	14.6%	26,418
Entier	554	573	-3.3%	488	13.5%	613
En morceaux	16,259	15,138	7.4%	15,057	8.0%	12,073
EM - Cuisses	4,218	3,635	16.0%	3,402	24.0%	3,172
EM - Poitrines	4,789	4,365	9.7%	3,911	22.4%	3,533
- Poitrines dés.	3,027	2,833	6.9%	3,323	-8.9%	-
- Poitrines autres	1,762	1,531	15.0%	588	199.7%	-
EM - Ailes	4,173	3,953	5.6%	4,766	-12.5%	3,113
EM - Autres	3,059	3,185	-4.0%	2,978	2.7%	2,255
Transf. Addit.	18,715	17,307	8.1%	15,172	23.4%	16,904
TA - Poitrines	2,441	2,305	5.9%	1,915	27.5%	2,362
TA - Autres	16,275	15,002	8.5%	13,257	22.8%	14,541
Divers	3,096	3,073	0.7%	2,516	23.1%	2,206



* Les valeurs cibles établies pour les stocks domestiques sont calculées à l'aide d'une équation fondée sur la disparition domestique annuelle, la valeur annuelle moyenne des stocks et les facteurs mensuels de saisonnalité. Les marges acceptables pour les stocks domestiques en entrepôt sont établies entre 5 % de plus ou de moins que la cible.